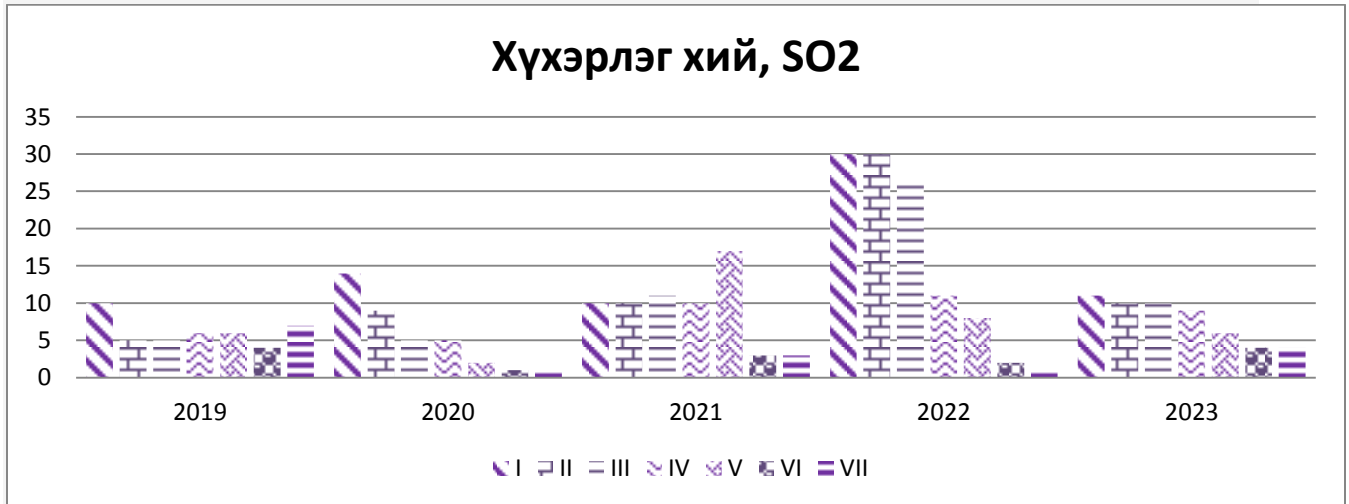


Зураг 1. Хүхэрлэг хийн сарын дундаж агууламж, 2019-2023 он



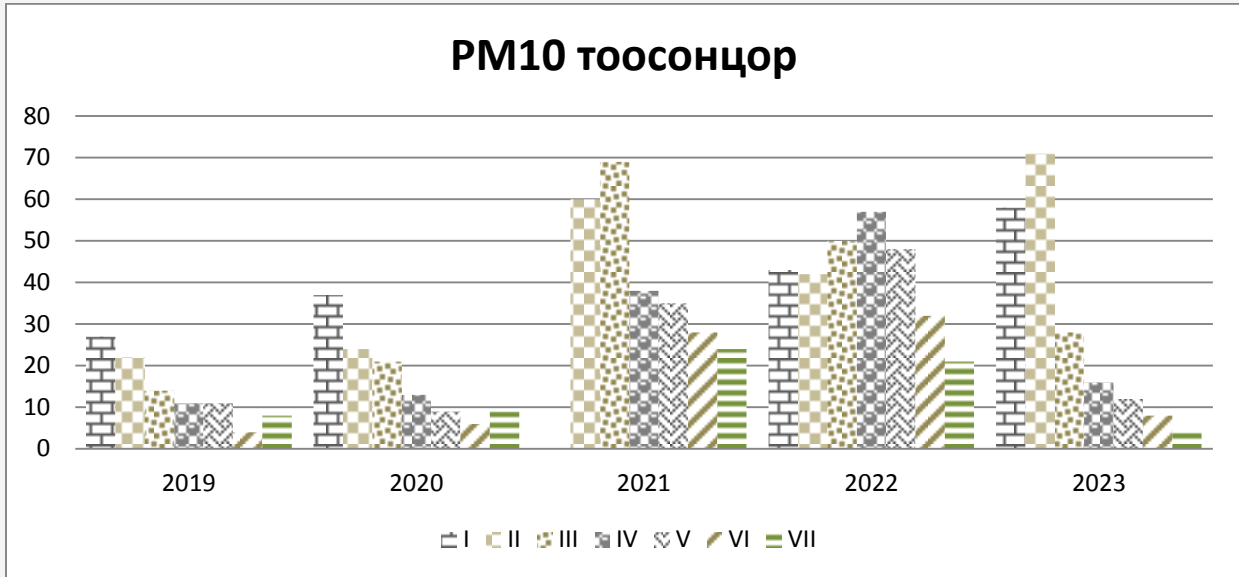
2023 оны 07 сарын хүхэрлэг хийн сарын дундаж агууламж 4 мкг/м^3 байсан ба 2022 оны мөн үетэй харьцуулахад 1 мкг/м^3 -ээс 4 мкг/м^3 болж өссөн байна (Зураг 1)

Зураг 2. Азотын давхар ислийн дундаж агууламж, 2019-2023 он

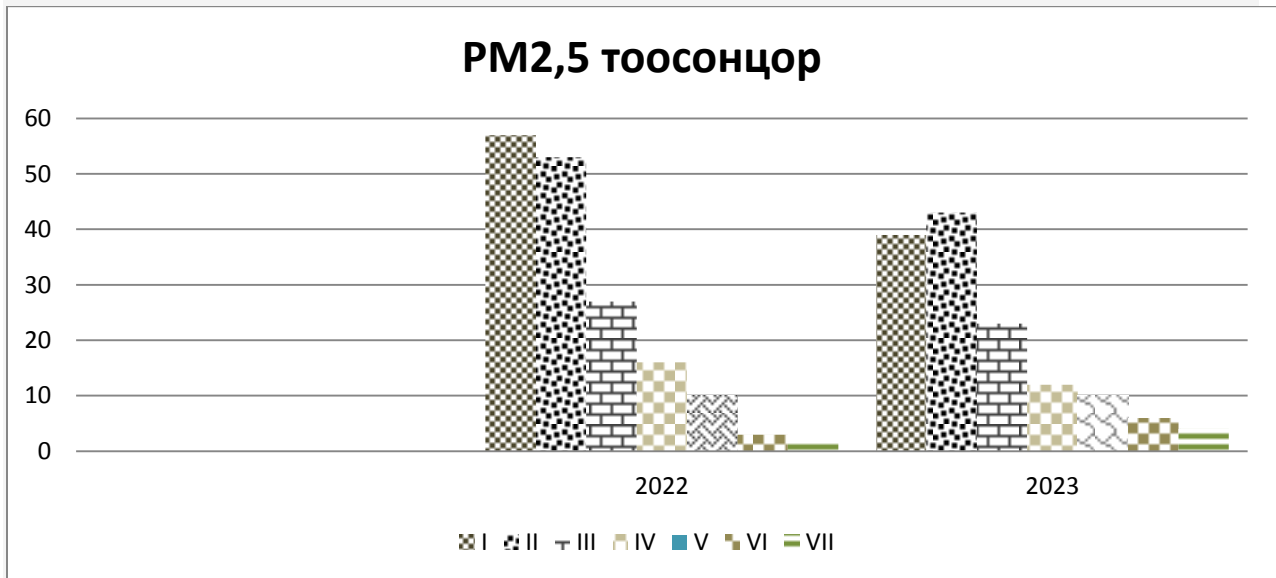


2023 оны 07 сарын азотын давхар ислийн сарын дундаж агууламж 7 мкг/м^3 байсан ба 2022 оны мөн үетэй харьцуулахад 7 мкг/м^3 -ээс 5 мкг/м^3 болж багассан байна (Зураг 2)

Зураг 3. PM10 тоосонцрын сарын дундаж агууламж, 2019-2023 он



PM10 тоосонцрын сарын дундаж хамгийн их агууламж 21 мкг/м³ байсан ба 2022 оны мөн үетэй харьцуулахад 21 мкг/м³-ээс 4 мкг/м³ болж багассан байна (Зураг 3)



Зураг 4 PM2,5 тоосонцрын сарын дундаж хамгийн их агууламж 2 мкг/м³ байсан ба 2022 оны мөн үетэй харьцуулахад 2 мкг/м³-ээс 4 мкг/м³ болж өссөн байна (Зураг 4)